



Estimadas familias,

Con motivo de la situación excepcional que estamos viviendo, desde la empresa Megadiver hemos decidido realizar semanalmente este documento, con propuestas de actividades para hacer en familia con los más pequeños de la casa basadas en el proyecto educativo que seguimos en la escuela infantil.

Las actividades sugeridas van dirigidas sobre todo a la etapa de 0 a 3 años, pero también incluimos algunas que podéis adaptar para hacer con hermanitos y hermanitas mayores. Esperamos que os sirvan para vivir y compartir momentos únicos y divertidos en familia en estos días tan difíciles para todos.

Muchas gracias.

SEMANA 14	CENTRO DE INTERÉS	EDUCACIÓN VIAL
-----------	-------------------	----------------

¿Qué es nuestra metodología EAC? Es la metodología propia de Megadiver para potenciar en cada momento, las capacidades y habilidades innatas que van presentando los niños y niñas durante su estancia en nuestra escuela.

Con los bebés realizaremos actividades para la estimulación de sus sentidos, la estimulación del gateo o la marcha, según la fase en la que se encuentre, y nos centramos fundamentalmente en atender sus necesidades afectivas y fisiológicas estableciendo rutinas y respetando sus demandas.

Con los/las mayores de 1 año potenciamos el aprendizaje gracias a sus nuevas habilidades adquiridas (la marcha, el lenguaje, sentidos plenamente desarrollados, más autonomía...)

Con los/las mayores de 2 años trabajamos sus capacidades gracias a su cada vez mayor autonomía y al desarrollo del lenguaje. Incluimos ya algunas actividades en inglés (como vídeos o canciones) y potenciamos el desarrollo motriz.



NUESTRAS RUTINAS

Todos los días antes de realizar las actividades programadas vamos a realizar una especie de **asamblea**, después realizaremos una **actividad** y finalmente fin del día con un **lavado de manos** y una **actividad relajante**

ACTIVIDADES:

APRENDEMOS SEGURIDAD VIAL CON JOTA JOTA: con estos videos cortos nuestro amigo Jota Jota nos enseña mucho sobre Educación vial. ¡Vamos a divertirnos viéndolos y a aprender un montón! En el primer video nos enseñan cómo ir en coche con la máxima seguridad y cómo debemos ponernos el cinturón de seguridad.

<https://www.youtube.com/watch?v=tHXo0U76biY> EN EL COCHE DE PAPA





El segundo video nos explica como cruzar la calle teniendo en cuenta las luces del semáforo.

<https://www.youtube.com/watch?v=Chp2itmlA5k> CRUZANDO LA CALLE



El tercer video nos explica dos señales de tráfico muy importantes como son la señal de STOP y la señal de PROHIBIDO.

<https://www.youtube.com/watch?v=yqryT18gAwM> SEÑALES DE TRAFICO




SEÑAL STOP










SEÑAL DE PROHIBIDO

El cuarto video nos explica las sirenas de los diferentes medios de transportes como la ambulancia, bomberos, policía.

<https://www.youtube.com/watch?v=8MqOR8p7Rb4> LAS SIRENAS



POESIA: RAMÓN EL POLICIA

RAMÓN VISTE DE 
ES EL  DE MI BARRIO,
PONE  EN LAS CALLES
PARA EVITAR LOS ATASCOS.
LOS  SE PARAN
Y PREGUNTAN A RAMÓN
POR LA  QUE NO ENCUENTRAN
Y ÉL LES DA LA DIRECCIÓN.
A VECES RAMÓN CONDUCE
SU  DE POLICÍA
CON LA  SONANDO
Y CON LA LUZ ENCENDIDA



AUDICIONES RELACIONADAS CON EL CENTRO DE INTERÉS: Vamos a proponer durante toda la semana estas canciones a nuestros menores para reforzar el centro de interés a través de la música. Aquí os dejo algunos enlaces para acceder a las canciones.

<https://www.youtube.com/watch?v=WtgZN4dH6uc> ROJO NOS PARAMOS VERDE CIRCULAMOS

<https://www.youtube.com/watch?v=W5pewg39ibk> LAS SEÑALES DE CIRCULACIÓN

<https://www.youtube.com/watch?v=G8QU9RWZuAk> LEO EL PEQUEÑO CAMIÓN

https://www.youtube.com/watch?v=f_zvqVFpPmg EL SEMÁFORO

CUENTO “JOSELITO Y EL SEMÁFORO NUEVO”: con este divertido cuento aprenderemos más sobre el semáforo.

Aquí os dejo el enlace para verlo:

https://www.youtube.com/watch?v=wwFCy_owhbA JOSELITO Y EL SEMÁFORO NUEVO



FABRICAMOS NUESTRA CIUDAD: Con este material es una manera sencilla y divertida para que los niños aprendan algunas señales de tráfico. Para ello se necesita los siguientes materiales:

- Cartulina verde
- Cinta adhesiva negra o playTAPE
- Palillos de dientes
- Imprimir señales de tráfico.
- tijeras

Os dejo e enlace para que podáis ver el video explicativo.

<https://www.youtube.com/watch?v=qCZKH733UdU>



TRABAJAMOS LA DISCRIMINACIÓN AUDITIVA: con este vídeo los niños relacionarán el sonido de los diferentes medios de transportes.

<https://www.youtube.com/watch?v=yX2muaO9BEw> SONIDOS DE LOS MEDIOS DE TRANSPORTE

¿DÓNDE JUEGO?: video donde nos explican donde poder jugar para respetar las normas de educación vial.

<https://www.youtube.com/watch?v=TQSIXZmqp9k> SABER POR DONDE JUGAR

EDUCACIÓN VIAL VUELTA A CASA: en este video nos muestra como entre todos si respetamos las normas de educación vial todo es más fácil, pudiendo evitar aglomeraciones, accidentes, etc llegando más fácilmente a nuestro lugar de destino.

Aquí os dejo el enlace para ver el video:

<https://www.youtube.com/watch?v=qyJH-wRLiK8>


FABRICAMOS UN SEMÁFORO CON MATERIALES RECICLADOS: con esta actividad manual vamos a desarrollar la creatividad y la psicomotricidad fina, además de adquirir conceptos de educación vial como el funcionamiento del semáforo.

Para ello necesitamos los siguientes materiales:

- Cd
- Un cartón de rollo de papel
- Botella de plástico
- Una caja de cartón
- Pintura roja, amarilla y verde
- Pincel
- Tijeras

<https://www.youtube.com/watch?v=TtZlcOFkaEA> SEMÁFORO CON MATERIAL RECICLADO


Aquí os muestro varias imágenes de la actividad.



FICHA COLOREAMOS A NUESTRO AMIGO EL SEMÁFORO: Para afianzar más el concepto del semáforo vamos a dar color a un semáforo y veremos si recordamos que colores son los que tiene el semáforo que hemos estado aprendiendo a lo largo de todas las actividades planteadas. Este es el enlace a la ficha que os propongo:

<https://encrypted->

[tbn0.gstatic.com/images?q=tbn%3AANd9GcT7xKaO87SQxezXH0YzPwN1q1VFFf30mJ-gIPwROzTU_5N-nREL&usqp=CAU](https://encrypted-tbn0.gstatic.com/images?q=tbn%3AANd9GcT7xKaO87SQxezXH0YzPwN1q1VFFf30mJ-gIPwROzTU_5N-nREL&usqp=CAU)



APRENDEMOS LAS SEÑALES DE TRAFICO EN INGLÉS CON ALEJO EL CONEJO:

<https://www.youtube.com/watch?v=eRFNVxlu-kM>



APRENDE LAS SEÑALES DE TRÁFICO: accede a este enlace y verás como poder jugar con los juguetes de casa de una forma divertida y a la vez educativa en la que nos enseñan todas las normas de circulación y señales de tráfico.

<https://www.youtube.com/watch?v=fG0oelL8kBM>



¿Te han gustado estas actividades?

*¿Estás **interesado/a en solicitar plaza** en nuestra escuela para tu hijo/a?*

***Pincha en el botón “enviar email”** y envíanos un correo con tus datos (nombre, apellidos, teléfono y edad del/de la menor) y nos pondremos en contacto contigo.*

ENVIAR EMAIL

Muchas gracias.